

Release notes versie 6.3

Introductie

Versie 6.3 van de ID station Photomatic software is beschikbaar vanaf 17 februari 2012. De software zal standaard geïnstalleerd worden op alle nieuwe systemen vanaf deze datum. Bestaande systemen kunnen eenvoudig worden ge-update. Het is van belang om alle bestaande versies 6 de komende tijd te vervangen door deze nieuwe versie 6.3.

Voor het updaten is een speciale setup beschikbaar.

What is er nieuw in deze release?

Bug fixes

- 1 Temp folder raakt vol. De Temp folder wordt gebruikt voor tijdelijke data. Als de temp folder te vol raakt ontstaan er foutmeldingen. Versie 6.3 maakt de Temp folder leeg bij het opstarten van het programma.
- 2 Print Template Tool herkende de printer resolutie niet goed. opgelost in v6.3
- 3 FormatFree optie werkte niet altijd goed. Opgelost in v6.3.
- 4 Vertalingen waren niet overal goed. Version 6 heeft een betere vertaling.
- 5 Rotate -90 en +90. Deze functies zijn nu onderdeel van de opmaak knoppen in het hoofdscherm (zoom en schuiven enzo) .

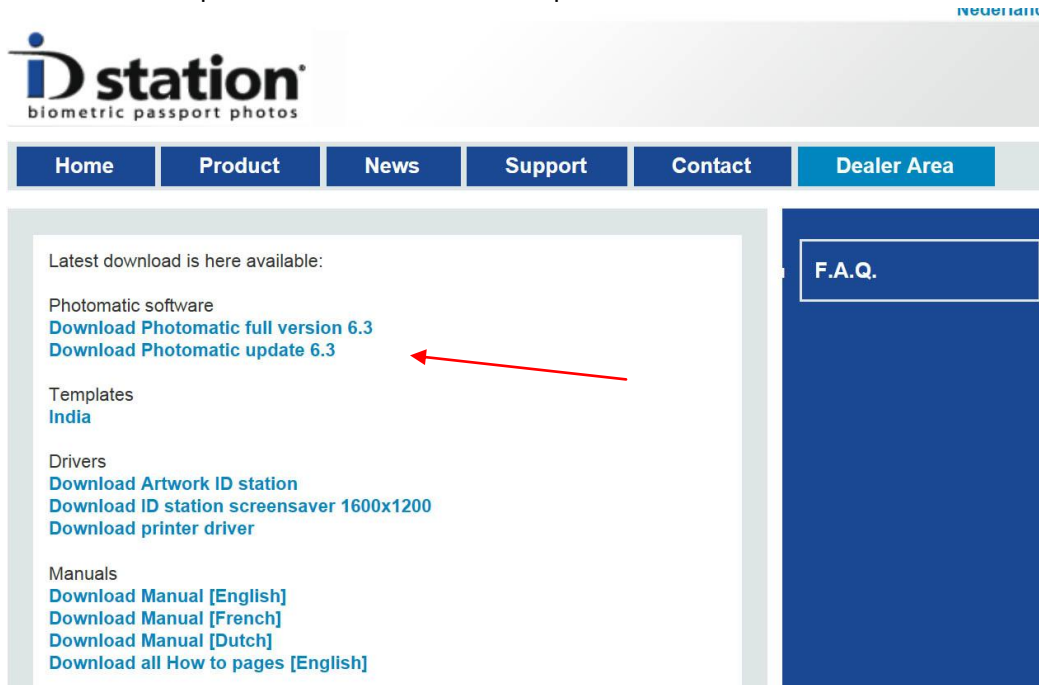
Nieuwe features

- 1 Canon EOS1100d support direct in Photomatic mode.
- 2 Setup wizard en registration wizard.
- 3 ID card printer support. Nu direct plastic kaartjes printen.
- 4 Snellere verwerking.
- 5 Nieuwe landen en printers zoals de DS-RX1.

Hoe installeren of updaten?

Ga naar www.idstation.eu en click op "Dealer area".



Download de update of full version door op de link te klikken.



The screenshot shows the ID station website with a navigation menu (Home, Product, News, Support, Contact, Dealer Area) and a main content area. The main content area lists various download links under categories like 'Latest download is here available:', 'Templates', 'Drivers', and 'Manuals'. A red arrow points to the link 'Download Photomatic update 6.3'.

Na het downloaden moet u de file UNZIPpen.

Volledige versie bestaat uit:

Naam	Gewijzigd op	Type	Grootte
 Photomatic6	17-2-2012 14:35	Windows Installer...	75.482 kB
 setup	17-2-2012 14:33	Toepassing	484 kB

Update ZIP bestaat uit:

Naam	Gewijzigd op	Type	Grootte
 setup	17-2-2012 14:39	Toepassing	484 kB
 Update Photomatic6	17-2-2012 14:40	Windows Installer...	38.165 kB

Start Setup. Het setup programma zal de software automatisch installeren. Let op dat de ID station software **NIET** mag lopen.

Geen internet verbinding? Kopieer de twee files op een USB stick of SD card en sluit de kaart of stick aan op het systeem. Start de Setup vanaf de SD kaart of USB stick.

Nog vragen? Email to info@photomatic.nl